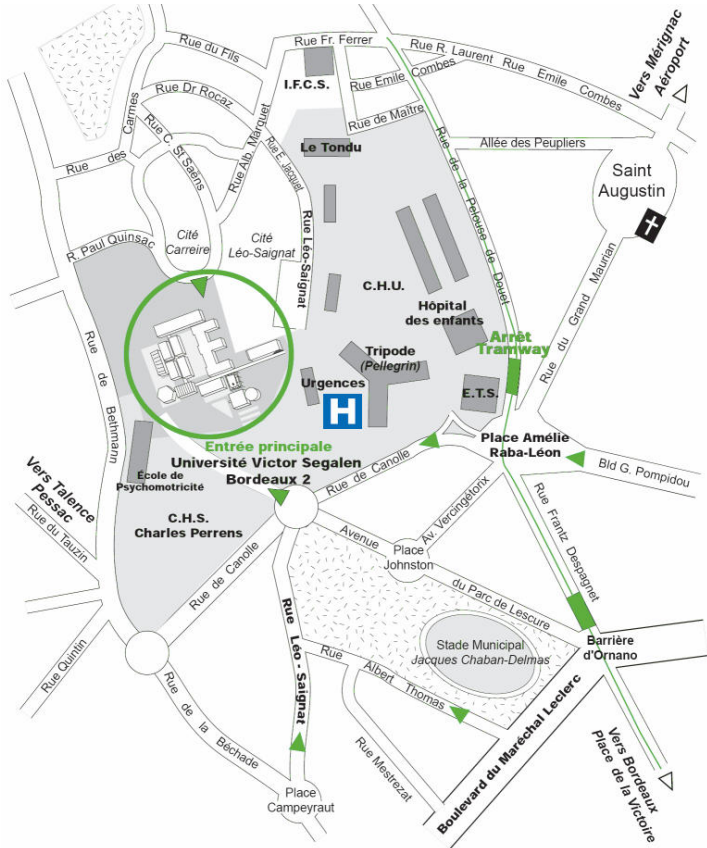


**49^{èmes} JOURNÉES SCIENTIFIQUES DES MANIPULATEURS
D'ELECTRORADIOLOGIE MEDICALE**

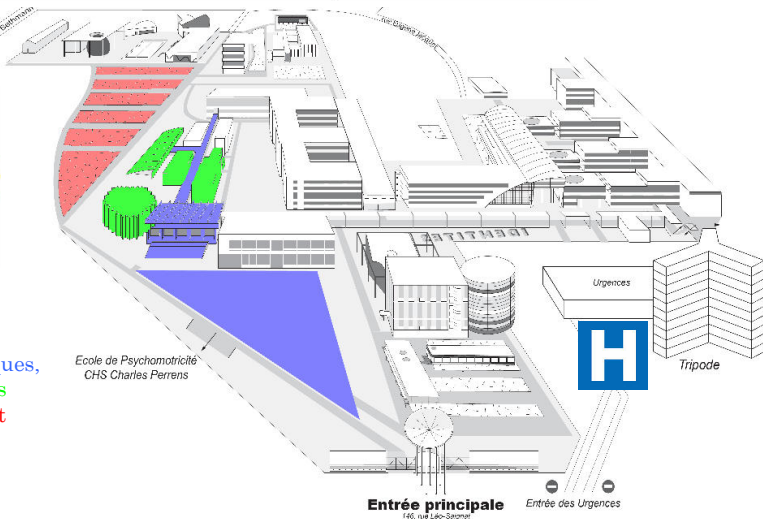
UNIVERSITE *Victor Segalen* - BORDEAUX - 29, 30 et 31 mai 2008



*Les 49^{èmes}
Journées
Scientifiques
ont été
organisées
avec*



Des espaces dédiés
à l'accueil,
aux expositions techniques,
aux communications
avec parking gratuit



BORDEAUX en AQUITAINE

49^{èmes} Journées Scientifiques des

Manipulateurs

Université Victor Segalen Bordeaux 2

29-30-31 Mai 2008



**Programme
Plan de l'exposition technique
Remerciements**




49^{èmes} JOURNÉES SCIENTIFIQUES DES MANIPULATEURS D'ELECTRORADIOLOGIE MEDICALE

UNIVERSITÉ *Victor Segalen* - BORDEAUX - 29, 30 et 31 mai 2008



Plan de l'exposition technique et scientifique



Nous remercions les partenaires suivants :

Sans oublier les autres partenaires régionaux...





Programme

Jeudi 29 mai 2008

8h00 : Accueil des congressistes

8h30 : Discours d'ouverture

SESSION GENERALE (amphi Röntgen)

9h00 Nouvelle perspective pour le manipulateur, la cardiologie interventionnelle avec l'ablation de FA guidée par cartographie nécessitant le scanner et l'imagerie interventionnelle (Jean Sébastien PACCARD / Grégory BAGARD / Fiorella TERRA – Manipulateurs, CHU de Nîmes)

9h30 Un EEG urgent, SVP ! (Suzy AMAR – Manipulatrice / Anne PENICAUD - Neurologue, Hôpital TENON, Paris)

10h00 MAV pulmonaire : rôle du manipulateur ? (Nathalie ESTEREZ / Caroline CHAUVIER – Manipulatrices, Hôpital HAUT LEVEQUE, Pessac)

10h30 Visite de l'exposition technique

11h00 Scanner multicoups aux urgences : prise en charge des accidents vasculaires cérébraux en phase précoce (Mohamed TAIB / Caroline MARTY – Manipulateurs, Hôpital PURPAN, Toulouse)

11h30 L'épaule traumatique (Patrick TEXIER – Manipulateur, Hôpital PELLEGRIN, Bordeaux)

12h00 Plan Blanc Grenoble (Marie Christine VIGUIER / Henifio BENZEKHROUFA – Manipulateurs, CHU de Grenoble)

12h30 Pause déjeuner

14h05 Une avancée dans l'embolisation d'anévrisme à collet large : le stent intracrânien (Nadine PASQUER / Céline CLAVERY / Christophe TACAÏLLE - Manipulateurs, Hôpital PELLEGRIN, Bordeaux)

14h35 Quel plateau d'imagerie dans une unité d'urgence ? (Catherine DOUWS - Radiologue, CHU de Bordeaux)

15h05 Visite de l'exposition technique

15h45 Thrombolyse 6 h chrono ! La thrombolyse artérielle intra-cérébrale (Paul LLANES / Isabelle DUCASSE – Manipulateurs, Hôpital PELLEGRIN, Bordeaux)

16h15 Le manipulateur sait-il encore mettre en évidence une instabilité du carpe sans TDM ? (Patrick TEXIER, Manipulateur, Hôpital PELLEGRIN, Bordeaux)

16h45 Prise en charge radiologique, diagnostique et thérapeutique des traumatismes hépatiques (Elodie CARE / Estelle LEROY / Ingrid VASSELIN / Sébastien PREVOT – Manipulateurs, CHU d'Amiens)

17h15 Le scanner multibarrette dans la prise en charge du polytraumatisé (Faouzia FADHLAOUI / Pr Jeun HELA / A.O FATURA / A. GHASSEN – Manipulateurs, CHU de SALHOUL, Tunisie)

17h45 Fin de séance

SESSION ENCADREMENT FORMATION (amphi Rutherford)

9h00 La radioprotection des travailleurs et des patients en radiologie interventionnelle (Philippe MENECHAL - Inspecteur de la Radioprotection, ASN, Paris)

9h30 Radioprotection patient - Formation obligatoire pour les MER : 1er bilan (Nicole BARREY – Cadre de Santé, IFMEM de Bordeaux)

10h00 Visite de l'exposition technique

10h30 Référentiel de compétences, au-delà d'un outil pédagogique au service de la formation de base des techniciens en imagerie médicale, véritable outil d'évaluation du personnel et d'analyse de besoin en formation continue, mais aussi outil d'audit et de qualité (Véronique MOINY – Cadre Formatrice, Haute Ecole Charleroi Europe, Site IESCA ST Joseph, Belgique)

11h00 La mise en oeuvre de démarches qualité, contraintes et intérêts (Valéry GARBAY - Manipulatrice, Bordeaux)

11h30 Mise en place d'une cellule au service des outils informatiques d'un pôle d'imagerie (Christophe TACAÏLLE - Cadre de Santé, CHU de Bordeaux)

12h00 Education sportive et management de santé : la double vie d'un cadre (Eric RECH - Cadre de Santé, Hôpital de la TIMONE, Marseille)

12h30 Pause déjeuner

14h00 Quel Manipulateur pour demain ? (Daniel LAMI / Sylvie FONTAINE - Cadres de Santé, Hôpital Sainte MARGUERITE, Marseille)

14h25 Le MER et l'Ecographie : Transfert de compétences ? Délégation de tâches ? Où en est-on ? (Nicole BARREY - Cadre de Santé, IFMEM de Bordeaux)

14h50 Le passage à la T2A 100%, est-ce un « nouveau départ » ? (Catherine ACCARY-BEZARD - Directeur Adjoint, CHU de Bordeaux)

15h15 Indicateurs qualité sur un pôle d'Imagerie (Solange SARRAILH / Robert VALETTE - Cadres de Santé, Hôpital Sainte MARGUERITE, Marseille)

15h40 Visite de l'exposition technique

16h10 L'hôpital en tension : organisation du plan Blanc (Patrick LESGOURGUES - Cadre de Santé, CHU de Bordeaux)

16h35 Pénurie de manipulateurs en centre hospitalier, témoignage d'une équipe d'encadrement : contraintes et positionnement (Dominique JACQUELINE / Hocine HASNAOUI – Cadres de Santé, Hôpital Louis MOURIER AP-HP, Colombes)

17h00 Si tu différes de moi, mon frère, tu m'enrichis (Claire ZACHARIAS – Cadre de Santé, IFMEM de St Germain en Laye)

17h25 Je suis guéri, je ne suis plus cadre (Henri RAMON / Michel BENNE - Cadres de Santé, CHU de Toulouse)

17h45 Fin de séance

Jeudi 29 mai 2008

SESSION IRM (amphi Curie)

9h00 IRM et douleurs thoraciques d'origine cardiaque (Jean-Michel THOMAS – Manipulateur / Olivier CORNELOUP - Radiologue, Hôpital HAUT LEVEQUE, Pessac)

9h30 IRM de diffusion hors neuro-radiologie : Principe, application, résultats et limites (Bruno TRIAIRE / Dr Trevor LAFOLIE / Pr JF BRIANT - Manipulateur, Hôpital Instruction des Armées LAVERAN, Marseille)

10h00 Entéro scanner et entéro IRM : rôle du manipulateur (Estelle LEROY / Elodie CARE / Ingrid VASSELIN / Sébastien PREVOT – Manipulateurs, CHU d'Amiens)

10h30 Visite de l'exposition technique

11h00 La fibrose néphrogénique systémique : maladie rare et irréversible en lien avec l'injection de gadolinium chez les personnes insuffisantes rénale. Nouvelles précautions et attitude avec une injection (Frédérique METTRIE / Cécile TRIEAU-BEIGNON – Manipulateurs, CH de La Rochelle)

11h30 IRM foetale (Nathalie VIVIEN / Emeline HELIE / Marie Paule RIOTTE / Ala BERNARD – Manipulatrices, Hôpital ANTOINE BECLERE, Clamart)

12h00 L'ablation des fibromes utérins par Ultrasons Focalisés de Haute Intensité guidés par IRM (Charles MOUGENOT, Ingénieur, Philips Systèmes Médicaux, Bordeaux)

12h30 Pause déjeuner

SESSION RADIOTHERAPIE (amphi Curie)

14h00 Techniques modernes de la radiothérapie (Aymeri HUCHET - Praticien Hospitalier, Hôpital Saint ANDRE, Bordeaux)

14h25 Le Cyberknife : technique et application des traitements à Lille (Delphine REBULLIDA / J. KERLEROUX / P. RICHE / F.DUBUS / T. LACORNERIE / T. SARRAZIN / X. MIRABEL / E. LARTIGAU – Manipulateurs, Centre Oscar LAMBRET, Lille)

14h50 Comparaison de la balistique de traitement des irradiations pelviennes dans le cancer de la prostate en radiothérapie conformationnelle et en tomothérapie (Sarah BELHOMME – Physicienne, Institut BERGONIE, Bordeaux)

15h15 Visite de l'exposition technique

15h45 Radiothérapie des cancers prostatiques : utilisation du « marker match » (Bertrand DELPUECH / Thierry LACAZE – Manipulateurs, I.C.R., Toulouse)

16h10 La tomothérapie, une technique innovante en oncologie (Corinne LANSON / Céline RAULT – Manipulatrices, Institut BERGONIE, Bordeaux)

16h35 La radiothérapie expliquée aux parents et aux enfants (Marie-Pierre PAWLICEZK, Manipulatrice, Hôpital Saint ANDRE, Bordeaux)

17h00 Progrès dans la radiothérapie des tumeurs cérébrales de l'enfant (Jean Philippe MAIRE – Radiothérapeute, Hôpital Saint ANDRE, Bordeaux)

17h25 Facteurs organisationnels et humains en radiothérapie : bilan de la campagne d'inspection 2007 de l'Autorité de sûreté nucléaire (Thierry LECOMTE - Inspecteur de la Radioprotection, Autorité de Sûreté Nucléaire, Paris)

17h45 Fin de séance

SESSION RECHERCHE (amphi Becquerel)

9h00 Des problèmes en anglais ? L'IRM fonctionnelle vous explique pourquoi (Martine BORDESSOULES / Isabelle HESLING – Manipulatrice, Hôpital PELLEGRIN, Bordeaux)

9h30 De Manipulatrice à Attachée de Recherche Clinique : un parcours atypique (Catherine LANGLOIS-MERIDDA - Attachée de Recherche INSERM, Bordeaux)

10h00 Visite de l'exposition technique

10h30 Manipulatrice dans la recherche... suivre l'évolution technologique en IRM (Emeline BORIASSÉ – Manipulatrice, CIERM, Le Kremlin Bicêtre)

11h00 L'image CT pré clinique du petit animal (Luc POSOCO – Manipulateur, GE Healthcare Europe, Buc)

11h30 Nouvelles avancées IRM en neurologie (Maël FLOCH - Manipulateur, GE Healthcare Europe, Buc)

12h00 Plate forme d'imagerie de recherche, de Manipulatrice à Ingénieur de recherche (Danièle IBAROLLA – Ingénieur de Recherche, CERMEP, Bron)

12h30 Pause déjeuner

SESSION COMMUNICATIONS LIBRES (amphi Becquerel)

14h00 Traitement des ostéomes ostéoïdes par laser (Rachel BOU, Marc DOUEIL, Sandrine GRENEREAU – Manipulateurs / Pr. Nicolas GRENIER - Pr. Olivier HAUGER Radiologues, Hôpital PELLEGRIN, Bordeaux)

14h25 Intégration et changement d'organisation en radiologie : le bien-être du patient et de l'opérateur ; un objectif à rejoindre (Alessandra RONZONI – Manipulatrice, Azienda S. MARIA NUOVA, Reggio Emilia, Italie)

14h50 Radioprotection des patients en service d'imagerie, actions et réglementation (Georges DANDIS - Ingénieur Hospitalier Radioprotection / Frédéric FAVRE / Pierre GUILLET / Gérard MIGLIORATTI – Manipulateurs, Hôpitaux de Lyon)

15h15 Visite de l'exposition technique

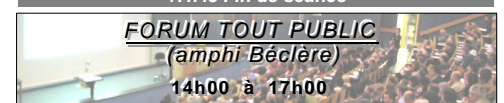
15h50 L'utilisation des sources radioactives pour l'auscultation des corps de chaussées (Gilles LACASSY - Laboratoire Régional des Ponts et Chaussées de Bordeaux)

16h20 EOS : un nouveau système d'étude statique rachidienne corps-entier (Laurent CASTAINGS / David DURANTAU – Manipulateurs, Hôpital PELLEGRIN, Bordeaux)

16h50 Volume Rendering Technique des ligaments et tendons dans l'imagerie articulo-tendineuse par scanner (Berth VAN THIELEN – Manipulateur, Ham)

17h20 Amélioration et optimisation de la radioprotection en salle de coronarographie (Christophe BLANCHARD / Annabelle PADIOLLEAU – Manipulateurs, Hôpital de La Roche Sur Yon)

17h45 Fin de séance



Vendredi 30 mai 2008

SESSION GENERALE (amphi Röntgen)

8h40 Prise en charge d'un patient pour une embolisation en salle d'angiographie dans le cadre d'un plan blanc (Nathalie LATTARICO / M.GUILLOUTY - Manipulateurs, CHU de Grenoble)

9h05 L'AVC en Guyane : une coopération indispensable entre partenaires de santé (Bruno PUYOOU / Claude TESOR - Manipulateurs, CH de Cayenne)

9h30 Aristos FX : Apports réels d'une technologie implantée sur le site des urgences (Florelle TERRA / Grégory BAGARD / Jean Sébastien PACCARD - Manipulateurs, CHU de Nîmes)

9h55 Le scaphoïde en urgence (Patrick TEXIER - Manipulateur, Hôpital PELLEGRIN, Bordeaux)

10h20 Visite de l'exposition technique

11h00 Prise en charge d'un patient radio-contaminé à l'hôpital (Patrick LESGOURGUES - Cadre de Santé, Cellule NRBC, CHU de Bordeaux)

11h30 Organisation de la prise en charge de l'"ALERTE THROMBOLYSE" à la phase aiguë d'un AVC (Dounia SABRI / Julie PITOU / Estelle NIVAL / Sylvie CHILLON / Isabelle KLEIN / Mikael MAZIGHI / Gille PEGON / Pr E.SCHOUMAN-CLAEYS / Pr P.AMARENCO - Manipulatrices, AP-HP, Saint Denis)

12h00 1er IRM bas champ ouvert 0,35 T installé au CHU de Nîmes dans un secteur d'imagerie urgence (Robert ROCHEBLAVE - Manipulateur, CHU de Nîmes)

12h30 Pause déjeuner

SESSION ETUDIANTS (amphi Rutherford)

8h30 Travaux des étudiants de Poitiers (IFMEM DE Poitiers / Formatrice : I. BOULESTEIX)

9h05 Le coroscanner (Fabien BRIERE - Manipulateur, Toulon)

9h30 Les Capteurs Plans et leur intérêt pour la mammographie (DTS IMRT Périgueux / Formatrice : A. DUBOIS)

9h55 La prise en charge des personnes atteintes de surdité : Elaboration d'un outil spécifique de partage et d'information (Sophie DELERM - Manipulatrice, Bordeaux)

10h20 Visite de l'exposition technique

10h50 L'étudiant manipulateur, un plaisir ou une contrainte (IFMEM DE Bordeaux : Bertrand CASES, Nicolas DESBIEYS, Fabien RAYNAUD, Nabil ACHARKI / Formatrice : N. BARREY)

11h15 Apport de la scintigraphie myocardique chez une patiente porteuse d'une tumeur gauche complet (DTS IMRT Croix Rouge Brest : Alan COURTEAU, Anne Laure MICHAUD, Emilie SIMONIN / Formatrice : A. LE BERRE)

11h45 La prise en charge psychologique de patients en radiothérapie (DTS IMRT Franconville : Amélie CLERC / Séverine RIBEROU / Stéphanie LENTWOUT / Ghylène BENACHE / Marilyn SPANACCINI / Formatrice : D.ZERROUG)

12h05 Les autres applications des rayons X en dehors du domaine médical (DTS IMRT Franconville : Baptiste FAROUX / Daniel TAFADAR / Gwendoline JACQUIN / Jérôme FFRUNE / Guillaume BORNET / Catherine COUSIN / Laetitia VINCENT / Formatrice D. ZERROUG)

12h30 Pause déjeuner

SYMPOSIUM



11h00 à 12h30 Symposium BRACCO IMAGING France / Formation continue Medical Professionals

« Intérêt d'un produit de contraste IRM à forte rémanence vasculaire »

présenté par Frédéric BOURO (15 min)

« Agent de contraste radiologique et insuffisance rénale »

présenté par le Professeur Nicolas GRENIER - CHU de Bordeaux (1h15)



SYMPOSIUM

SESSION MEDECINE NUCLEAIRE (amphi Curie)

8h30 Lymphoscintigraphie et cancer du col de l'utérus - Expérience de médecine nucléaire de l'hôpital de Rangueil (Delphine BASTIE - Radiothérapeute Métabolique, CHU de Toulouse)

8h55 Traitement et imagerie des lymphomes non hodgkiniens par Zevalin® (Charlotte ROUSSEAU / Isabelle GARDIN / R. GAUTHIER / A. SALLES / P. BRUN - Manipulateurs, CRLCC Henri BECQUEREL, Rouen)

9h20 Le poste le plus irradiant pour le manipulateur en médecine nucléaire (Myriam COSTES / Nicolas RASP - Manipulateurs, Hôpital HAUT LEVEQUE, Pessac)

9h45 Processus de la qualification des manipulateurs dans un service de médecine nucléaire : une démarche indispensable pour les examens de qualité en 2008 (Francis ROUSSELIERE - Cadre de Santé, CRLCC Henri BECQUEREL, Rouen)

10h10 Visite de l'exposition technique

10h40 Mesure en temps réel des expositions des manipulateurs en scintigraphie (Sébastien BALDUYCK / Alain SEVILLA - Manipulateurs, Hôpital de RANGUEIL, Toulouse)

11h05 L'apport de l'association d'une tomographie SPECT-CT dans la recherche et la localisation du ganglion sentinelle (du sein) (Mathias JEHHANO - Manipulateur, Hôpital PELLEGRIN, Bordeaux)

11h30 Tomographie par émission de positons et radiopharmaceutiques (Joachim MAZERE - Radiopharmacien, Hôpital HAUT LEVEQUE, Pessac)

12h00 Prise en charge du patient dans le cadre d'une imagerie TEP-Scan (Eric SALLES-MAZOU / Argitxu TEILLAGORRY - Manipulateurs / Claire GALY-LACOUR - Radiothérapeute, Centre Hospitalier de la Côte Basque, Bayonne)

12h30 Pause déjeuner

SESSION MEDICO-LEGALE (amphi Becquerel)

8h30 L'analyse radiologique de vestiges archéologiques. Problématique et résultats (Maryelle BESSOU - Technicienne de Recherche / Dominique CASTEX - Chargée de Recherche CNRS / Patrice CAMBRA - Technicien Photographe en Archéologie / Bruno MAUREILLE - Directeur de recherche CNRS & laboratoire anthropologie, Talence)

9h00 Radio boulettes à l'Hôtel-Dieu de Paris, c'est stupéfiant !!! (Christophe PIZELLE / Hélène GOLVET / Philippe GERSON - Manipulateurs, Hôpital Hôtel DIEU, Paris)

9h30 Rôle de l'IRSN dans le cadre de l'expertise des récents accidents (Cécile ETARD - Ingénieur à l'Unité d'Expertise en radioprotection Médicale, IRSN, Fontenay aux roses)

10h00 Visite de l'exposition technique

10h45 L'autopsie virtuelle en TDM (Laetitia LOUMAGNE - Manipulatrice, Hôpital PELLEGRIN, Bordeaux)

11h15 L'imagerie scanographique en médecine légale thanatologique (Rozenn PEROUSSEL / Yvan RICHAUDEAU - Manipulateurs, Institut d'Imagerie Médico-légale, Rennes)

11h45 Fonctionnement de la Médecine Légale en Ille et Vilaine (Cédric TAVERNIER / Eric JOUNEAUX - Manipulateurs, Institut d'Imagerie Médico-légale, Rennes)

12h30 Pause déjeuner

Vendredi 30 mai 2008

JOURNEES D'ETUDES ET DE REFLEXION DE L'AFPPE (amphi Röntgen)

13h30 Inauguration officielle de l'exposition technique et scientifique

14h00 Ouverture officielle des 49^{èmes} Journées Nationales d'Etude et de Réflexion de l'AFPPE

14h30 Débat professionnel
Manipulateur : un métier sensible ?
Analyse à travers les thèmes suivants : formation ; prise en charge du patient ; attractivité ; judiciarisation ; politique de santé.
Evolution technologique et médico-économique.

Débat animé par R HUSSON, président national AFPPE
Invités :

M. P GLORIEUX, Directeur IFMEM AP-HP,
Mme M GUINGOUAIN, Directrice des soins à l'Hôpital Européen Georges Pompidou (75), membre de la Commission Larcher
M. M MILLAN, D.H.O.S.

M. JM PUGIN, Directeur de l'IFMEM NANCY, membre de l'OBSERVATOIRE NATIONAL DE LA DEMOGRAPHIE DES PROFESSIONS DE SANTE (ONDP)
Pr. J P PRUVO, Secrétaire Général de la Société Française de Radiologie,
Dr D VERSANI, Président du Syndicat des Radiologues Hospitaliers,
Dr L VERZAUX, Vice-président de la Fédération Nationale des Médecins Radiologues

Visite de l'exposition technique

17h00 Les 60 ans de l'association
Cette journée de réflexion sera suivie d'un cocktail organisé sur les stands de l'exposition technique pour la commémoration des 60 ans de l'association avec animation, tirage de tombola et remise de prix aux lauréats

18h30 Fin de séance

20h00 Soirée de Gala

POSTERS

N'oubliez pas de visiter cet espace et de voter pour le meilleur poster.

VISITE DU PLATEAU D'IMAGERIE

Le pôle d'imagerie du Groupe Hospitalier Pellegrin vous ouvre ses portes. Réservation sur le stand du CHU de Bordeaux



Samedi 31 mai 2008

(amphi Röntgen)

9h00 Commission des relations internationales (Philippe GERSON)

09h15 Le point sur le groupe de travail sur l'ordre des manipulateurs (Philippe GERSON)

09h30 Etude sur le choix des critères de la première embauche (Jean Maurice PUGIN)

10h00 Bilan de la commission radioprotection
1/ Synthèse des questions posées par les adhérents
2/ Radioprotection : stratégie de communication pour la conférence de presse
3/ Des nouveaux membres pour la commission (Thomas LEMOINE)

10h30 Assemblée Générale de l'AFPPE
Bilan moral et financier

11h00 Vie des régions et des commissions

Présentation des 50^{èmes} Journées scientifiques de Strasbourg 2009
Alfred WAGNER

13h00 Pause déjeuner

14h00 Clôture

Informations utiles :

Se déplacer en tram :

<http://www.infotbc.com>

Office du Tourisme de Bordeaux :

<http://www.bordeaux-tourisme.com>

Animations en Gironde :

<http://www.tourisme-gironde.cq33.fr>

Pour tous renseignements :

[http://afppe.aquitaine.free.fr/](http://afppe.aquitaine.free.fr)

afppe.bordeaux2008@free.fr

Participez au concours

"Manip radio... que feras-tu demain ?"

et découvrez un métier qui a du sens :

manipulateur en électroradiologie médicale

Recordat de l'Académie de Bordeaux
Délégation Académique à l'Éducation, la Formation et l'Enseignement
Viviane BERNARD
Rectrice de l'Académie de Bordeaux
1, place Anatole France-Lane
33000 Bordeaux Cedex
BP 835
33005 Bordeaux Cedex

AFPPE Aquitaine
Association Française de Travailleur des Manipulateurs en Électroradiologie Médicale
AFPPE Charentes 2008
Christophe Héloin
1, place Anatole France-Lane
33005 Bordeaux Cedex
01 57 00 00 00 (hors D)
<http://www.afppe.aquitaine.free.fr>

Vendredi 30 mai 2008
SOIRÉE DE GALA
(des 20h00 sur réservation)